

ACHTUNG: Evolution Software nötig

71 x 37 x 22mm

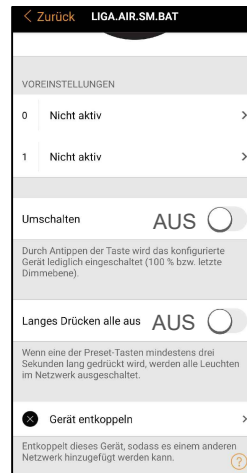
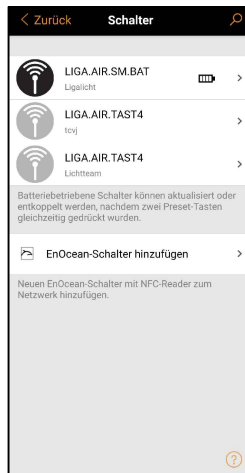
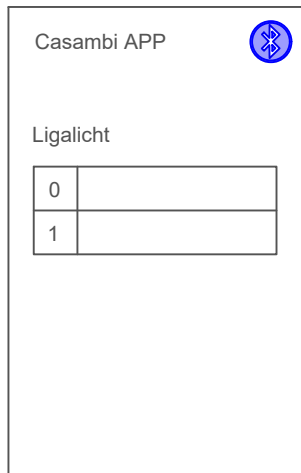


Inbetriebnahme:

- Batterie einsetzen
- Magnet zu Sensor V halten
- Unter Geräte in der Nähe (evtl. Update machen)
- Kontroll LED:
 - kurz grün bedeutet: Magnet am Magnetschalter
 - kurz rot bedeutet: Magnet nicht am Magnetschalter
- Durch die beiden Tastbefehle ist der Zustand zu 100% definiert.
- Die beiden Tastbefehle können nun Szenen auslösen wie z.B. ein X-Press Taster

Gerät entkoppeln:

Unter Schalter --> Gerät entkoppeln --> nun Indikatortaste drücken



Anschlusschema: LIGA air Baustein
Leuchtenmodell: ...
Steuerung: Magnetschalter

LIGA.AIR.SM.BAT
V1.2 / 02.08.2022



LIGA AIR

LICHTTEAM AG
Stationsstrasse 89
6023 Rothenburg

+41 41 280 57 57
mail@ligaair.ch
www.ligaair.ch

