




Installation:

- 1) Teil entkoppeln
- 2) "Profil auswählen"


Profiliert auf 1-4 Dimmer


- 1 x 10A 220W (max. 10A) bei 12V 110W
- 2 x 8A 400W (max. 16A) bei 12V 200W
- 3 x 5.3A 400W (max. 16A) bei 12V 200W
- 4 x 4A 400W (max. 16A) bei 12V 200W

Casambi APP 

PWM.4.1K


Dimmer




Casambi APP 


PWM.4.2K

Dimmer




Temperatur




Casambi APP 


PWM.4.2S

Dimmer





Dimmer




Casambi APP 

PWM.4.3K


Ein / Aus




Casambi APP 


PWM.4.3S

Ein / Aus





Farbe


-  rot
-  grün
-  blau

Casambi APP 

PWM.4.4K


Ein / Aus





Casambi APP 

PWM.4.4S

Ein / Aus



Farbe

-  rot
-  grün
-  blau
-  weiss

Anschlusschema: LIGA air Baustein (profiliert)
 Leuchtenmodell: ...
 Steuerung: 4 Kanal PWM Schaltdimmer max. 16A lange Reichweite

LIGA.AIR.PWM.4+
 V1.1 / 22.04.2024



LIGA AIR
 CASAMBI

LICHTTEAM AG
 Stationsstrasse 89
 6023 Rothenburg

+41 41 280 57 57
 mail@ligaair.ch
 www.ligaair.ch

